

KADOMATSU MEETS TAKEGAMI

DESIGNED BY minna

MEETS TAGKEGAMI オリジナルの門松 ORIGAMI です。

新年の神様をお家に招くときの目印になる門松をみんなで折ってみましょう。

A4 サイズでプリントアウトして、切り取ってから折ってください。

折り方は、下記 QR コードから動画がご覧いただけます。

完成したら、SNS など下記ハッシュタグをつけてアップして頂けると嬉しいです。

#meetstakegami #竹紙 #kadomatsu #門松

こちらの門松が折れます




折り方動画 



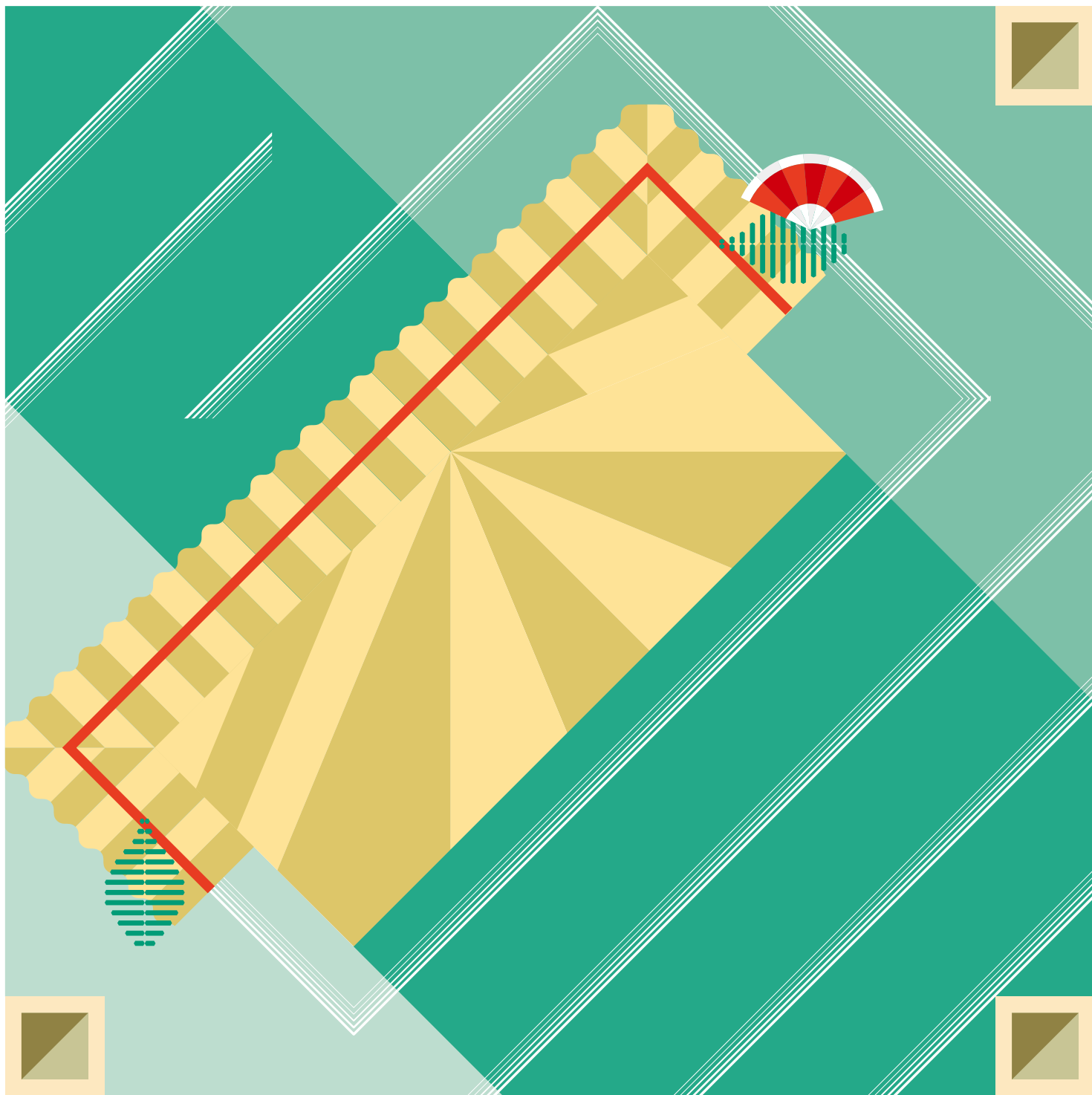
～ A4 PAPER ～



◀ 家でも印刷できる
A4 無地の竹紙の
ご購入はこちらから



TAKEGAMI
ALL MADE IN JAPAN
MEETS



KADOMATSU MEETS TAKEGAMI

DESIGNED BY minna

MEETS TAGKEGAMI オリジナルの門松 ORIGAMI です。

新年の神様をお家に招くときの目印になる門松をみんなで折ってみましょう。

A4サイズでプリントアウトして、切り取ってから折ってください。

折り方は、下記 QR コードから動画がご覧いただけます。

完成したら、SNSなどで下記ハッシュタグをつけてアップして頂けると嬉しいです。

#meetstakegami #竹紙 #kadomatsu #門松

こちらの門松が折れます




折り方動画 



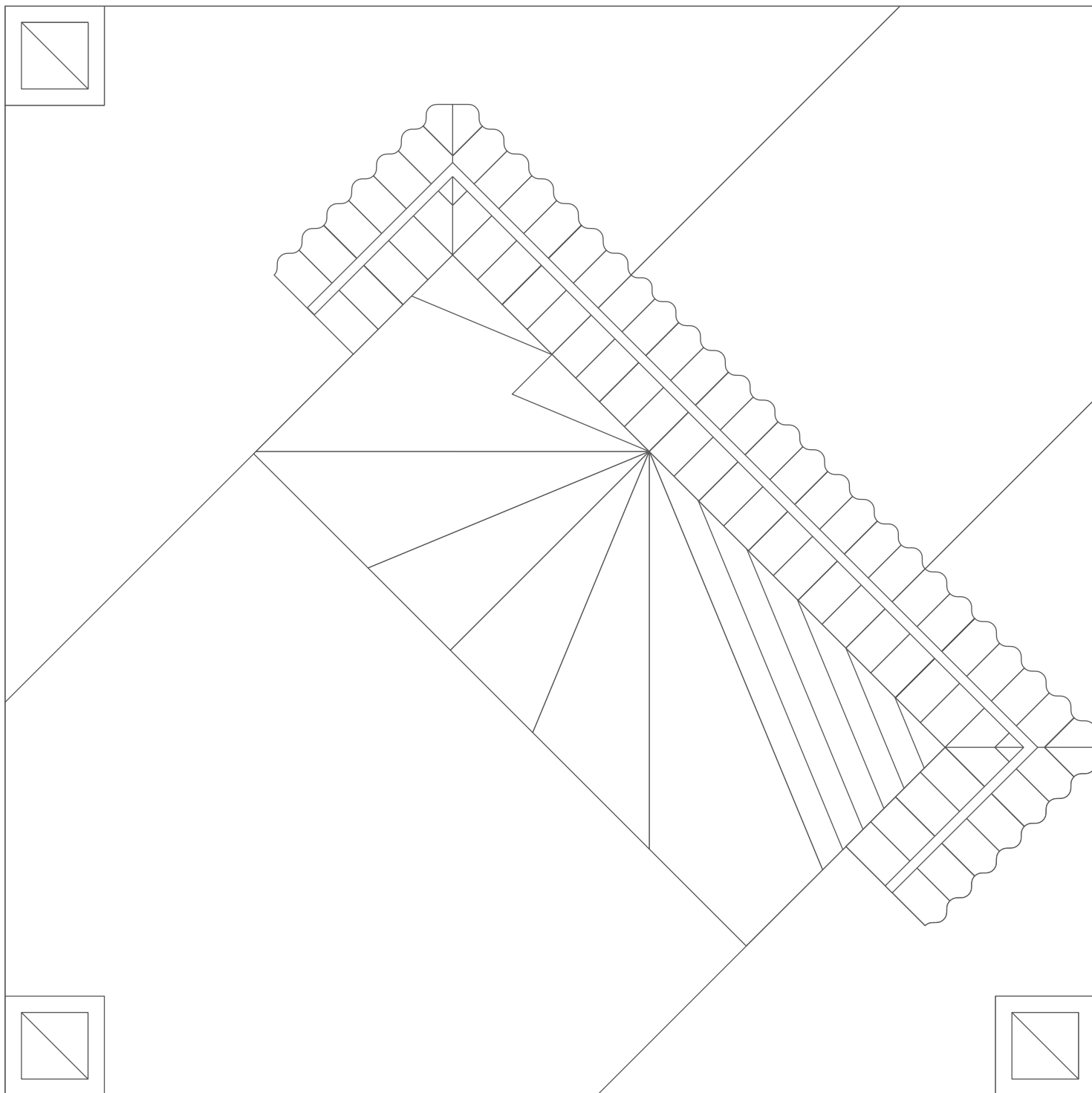
~ A4 PAPER ~



◀ 家でも印刷できる
A4 無地の竹紙の
ご購入はこちらから



TAKEGAMI
MEETS
ALL MADE IN JAPAN



KADOMATSU MEETS TAKEGAMI ~ぬりえ ver~

DESIGNED BY minna

A4サイズでプリントアウトして、色鉛筆やペンで彩り、

オリジナル門松をつくりましょう。


色を塗る作業が終わってから切り取る方が作業がし易くオススメです。

折り方は、下記 QR コードから動画がご覧いただけます。

完成したら、SNSなどで下記ハッシュタグをつけてアップして頂けると嬉しいです。

#meetstakegami #竹紙 #kadomatsu #門松

こちらの門松が折れます



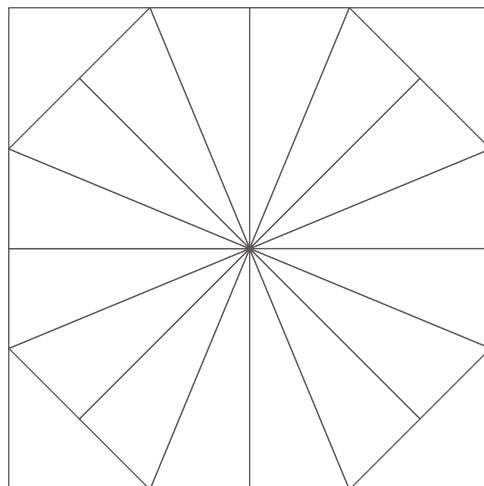
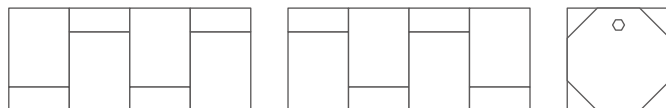
折り方動画



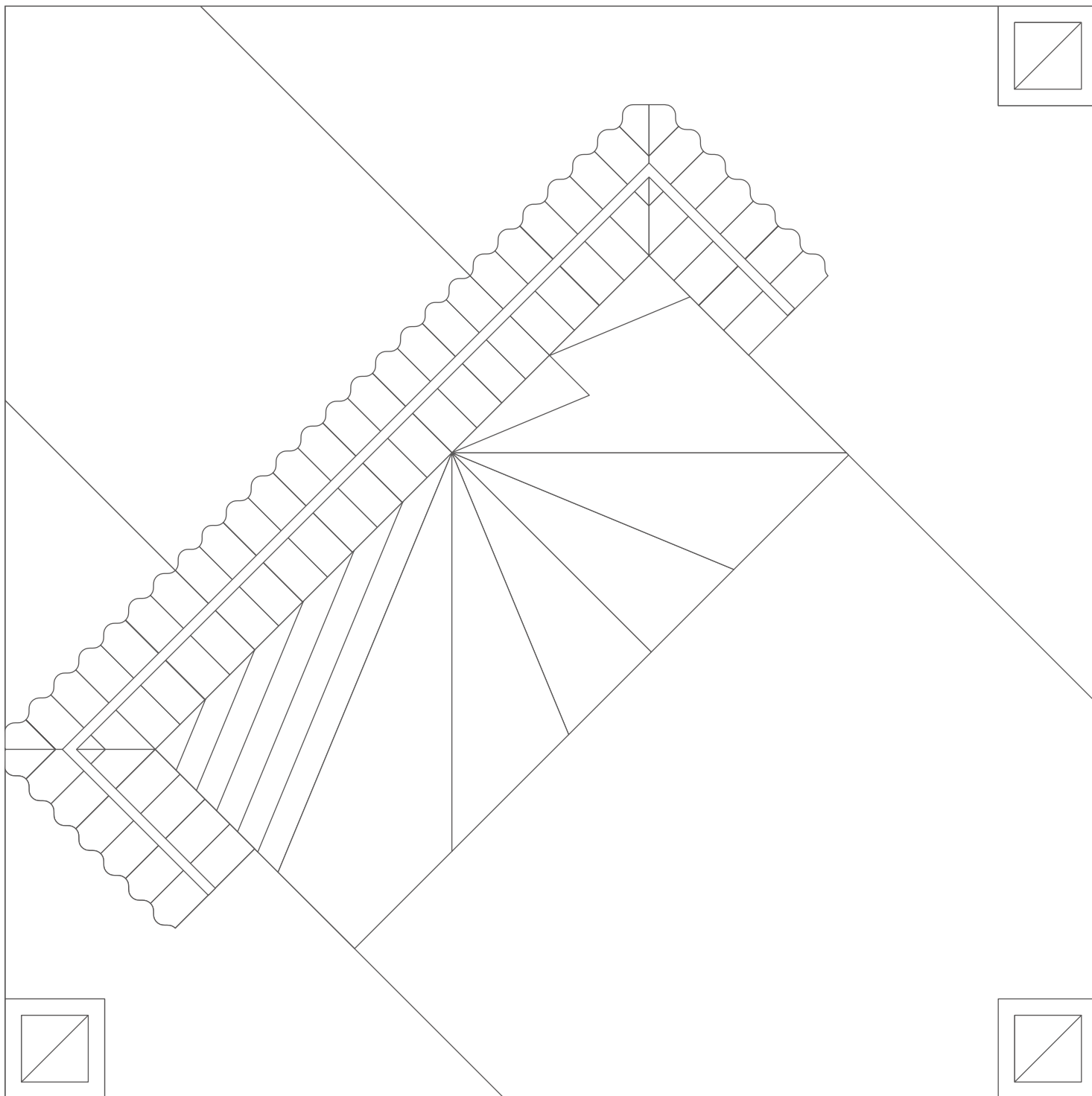
~A4 PAPER~



◀ 家でも印刷できる
A4 無地の竹紙の
ご購入はこちらから



TAKEGAMI
MEETS
ALL MADE IN JAPAN



KADOMATSU MEETS TAKEGAMI ~ぬりえ ver~

DESIGNED BY minna

A4サイズでプリントアウトして、色鉛筆やペンで彩り、

オリジナル門松をつくしましょう。


色を塗る作業が終わってから切り取る方が作業がし易くオススメです。

折り方は、下記 QR コードから動画がご覧いただけます。

完成したら、SNSなどで下記ハッシュタグをつけてアップして頂けると嬉しいです。

#meetstakegami #竹紙 #kadomatsu #門松

こちらの門松が折れます



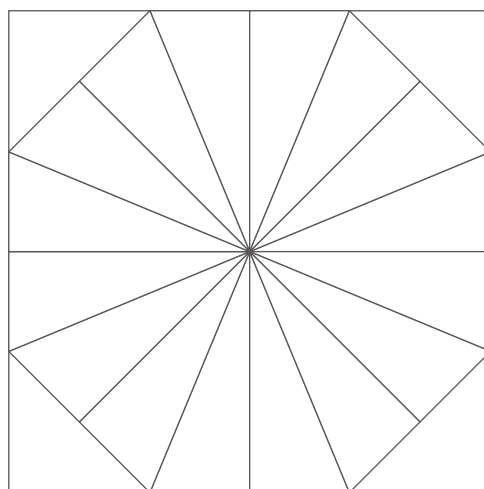
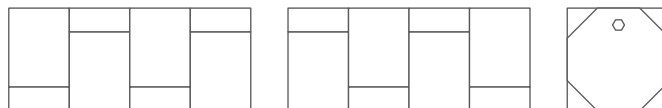
折り方動画



~A4 PAPER~



◀ 家でも印刷できる
A4 無地の竹紙の
ご購入はこちらから



TAKEGAMI
MEETS
ALL MADE IN JAPAN